###

Fred Saalbach
Jeffrey Hoyt
Martin Gruner
Thomas Abthorpe
Gary Holmlund

###

by Fred Saalbach, Jeffrey Hoyt, Martin Gruner, Thomas Abthorpe, and Gary Holmlund

3.0.0+

Copyright © 1999-2019 The BibleTime Team

Abstract

BibleTime # ### ## ## ## #######. ##### ### ###### Qt ###### #####, ###, ###, FreeBSD ### #OS# ## ###### ### # ####. # ###### SWORD #### ###### #### ### 900# ### ## ## ###, ##, ##, ### ## #### 50# ### ### #### Crosswire Bible Society ### ## ##### ### # ####.

#####.

Table of Contents

1. ## 1
   ###### ### 1
      ## ### ## 1
      ## 1
2. ##### #### 2
   ###### #### ## 2
      ##### #### 2
      ## ## 2
   ###### ## #### 2
3. #### ## 3
   #### ## 3
   ##### ## ## ### 3
      ### 3
      ### 4
      ## 4
   ### ## 5
      ## ### #### 5
      ## # ## 5
      ## ## ## 6
      ## ## 7
   ### ### 8
      # ## 8
      # #### 8
      # ## 8
   ##### #### 8
4. ##### ## 9
   ##### ## ### 9
      ## 9
      ## 9
      ## 9
      ### 11
5. ##(Reference) 12
   ## ## #### 12
      ## 12
      ## 12
      ## 13
      ### 13
      ## 14
      ### 14
   # ## #### 14
      14
   ### ## 15

List of Tables

3.1. ## ### 7
4.1. #### ## 11

Chapter 1.

###

#####. ### ## ### ## #### ### # ####. ### ### #### ## ## ### #### SWORD [http://www.crosswire.org/sword/] ##### #### #######. SWORD # Crosswire Bible Society [http://www.crosswire.org]# ## ######.

SWORD ###### #### ## #### #### ### ### #######. #### ## ### #### Crosswire Bible Society SWORD ##### ### ## [http://www.crosswire.org/sword/develop/index.jsp]# #####.

##

Crosswire Bible Society [http://www.crosswire.org]## 50### ### #### 280## ## ### ## # ####. ### ####:

##	### ##, ##, ### ## ## ### ### # ## ## ## ##. ### ### # ### ## # ### ## ## ##### ### #####("WLC", ####), ####("LXX", ###)# ## #### ####. ### SWORD ##### ##### ### ## ### #####.
##	"##### # ##", "### ###", "####: The Complete Works"## ### ### ###
##	## #### "Notes on the Bible", ## ### ### ### "Commentary on Galatians."# ## ##, ### ## ### ### ### ### ## # ## ## ### #### ###.
## ## ##	## #### #### ### ## ### ## ### #### ####. #### ##/##(Daily Light on the Daily Path), ###(Losungen)## #### ## ### ####.
####/####	## ##### #### ## ## ### #### ## ##### # # ####. ##### #### #### ## ### ### ## ##, #### 1913# ### ## ##, #### ### ## ## # # ####.

####.

##

####. #### ### # ###, #### ##### ### ### ### ### ##### #### ##### ## # # ### #### ####. ### ## ## ## #### ### ##### ## #### ## ### #####.

> ## ## ### ### ### # #### ### ###### ##### ## ### #### #### #### #####.
>
> —#### 1:17

####.

Chapter 2. ######

##

####

###. ### ##### ## #### ###### #### # ####:

####. ###### ## #### ##### ### ### #####:

#####

##

####; ## #### ### ### ###:

```
bibletime --open-default-bible "<random>"
```

3:16 ## ### ### ###:

```
bibletime --open-default-bible "John 3:16"
```

####.

####

####.

### ###	## ##. # #### ## ##, # #### ## ### ### # ### # ###. # ### ## ### #### ## #### #####. ## ####### # ### ### # # ####. ## # #### #####, ### ## ### ##, ##, ###, ### ## ### #### ## BibleTime # ## ### ### #### ### # ####. $cbs; # ## ##### ## ### ## #### #### ####.
##### ## ###	###### #####. # #### ### #### ### ###### ### # ####. #### ## ### ### ###.

Chapter 3. ####

##

#####:

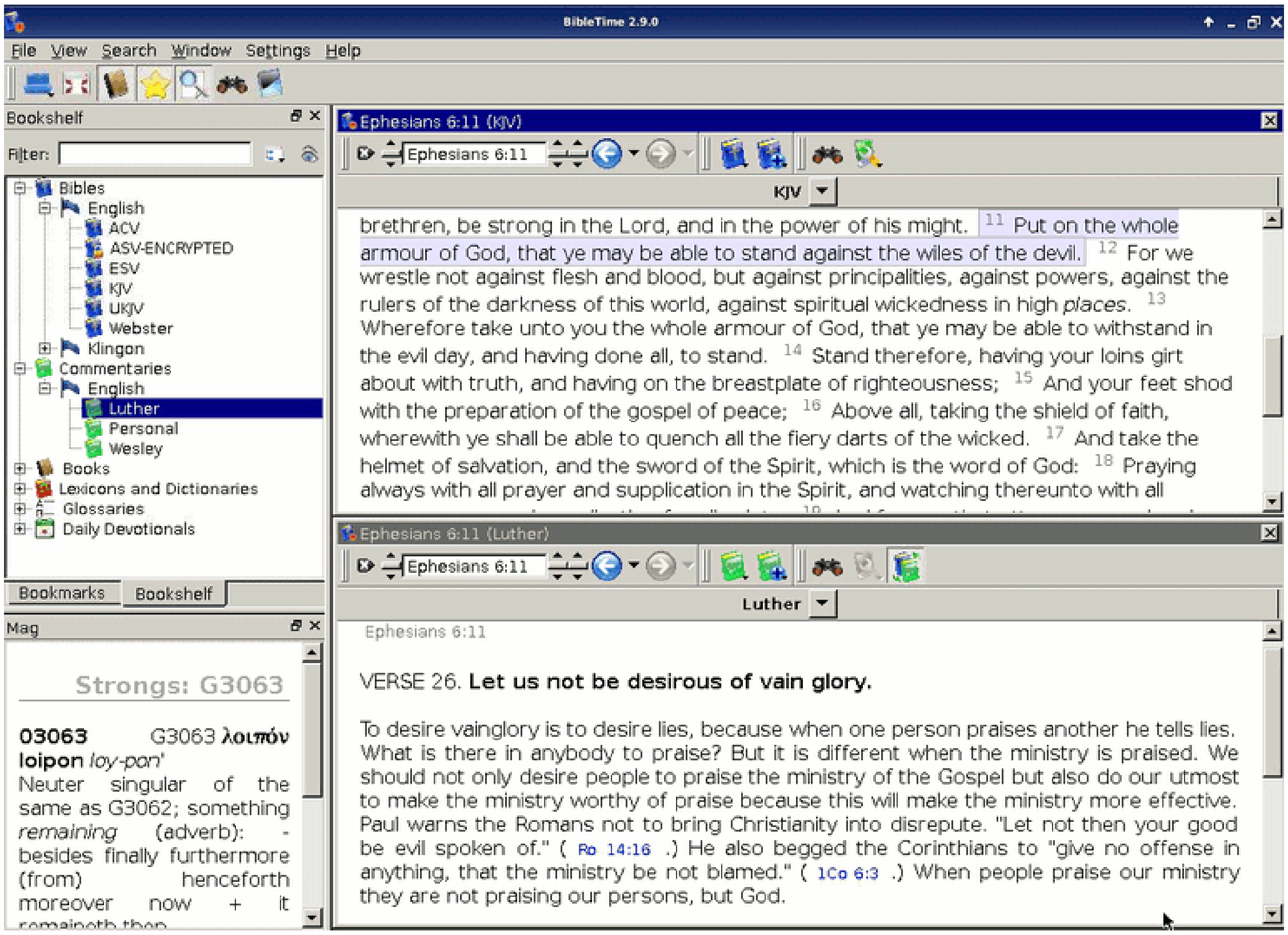
BibleTime 2.9.0
File View Search Window Settings Help
Bookshelf
Filter:
Bibles
English
ACV
ASV-ENCRYPTED
ESV
KJV
UKJV
Webster
Klingon
Commentaries
English
Luther
Personal
Wesley
Books
Lexicons and Dictionaries
Glossaries
Daily Devotionals
Bookmarks
Bookshelf
Mag
Strongs: G3063
03063 G3063 λοιπόν
loipon loy-pon'
Neuter singular of the same as G3062; something remaining (adverb): - besides finally furthermore (from) henceforth moreover now + it
Ephesians 6:11 (KJV)
Ephesians 6:11
KJV
brethren, be strong in the Lord, and in the power of his might. 11 Put on the whole armour of God, that ye may be able to stand against the wiles of the devil. 12 For we wrestle not against flesh and blood, but against principalities, against powers, against the rulers of the darkness of this world, against spiritual wickedness in high places. 13 Wherefore take unto you the whole armour of God, that ye may be able to withstand in the evil day, and having done all, to stand. 14 Stand therefore, having your loins girt about with truth, and having on the breastplate of righteousness; 15 And your feet shod with the preparation of the gospel of peace; 16 Above all, taking the shield of faith, wherewith ye shall be able to quench all the fiery darts of the wicked. 17 And take the helmet of salvation, and the sword of the Spirit, which is the word of God: 18 Praying always with all prayer and supplication in the Spirit, and watching thereunto with all
Ephesians 6:11 (Luther)
Ephesians 6:11
Luther
Ephesians 6:11
VERSE 26. Let us not be desirous of vain glory.
To desire vainglory is to desire lies, because when one person praises another he tells lies. What is there in anybody to praise? But it is different when the ministry is praised. We should not only desire people to praise the ministry of the Gospel but also do our utmost to make the ministry worthy of praise because this will make the ministry more effective. Paul warns the Romans not to bring Christianity into disrepute. "Let not then your good be evil spoken of." (Ro 14:16 .) He also begged the Corinthians to "give no offense in anything, that the ministry be not blamed." (1Co 6:3 .) When people praise our ministry they are not praising our persons, but God.

#####. ### ## ### ## ### ### ### # # ##, ### ## ### ### #### ### # #####. ### ### ## ## ### ## ## ##### ## ## ### ##### #####. ## ## ##### ## ### #### ### ## ### ## ### #####. ### ##### ## ##### ### ### # ###, ### ## ### ## ### ##### ####.

#######.

###

###

###. "###" ## ### #### ### #### #### ### # ####.

#

##(##, ##, ##, ##, ###### ## ###)# ## ### #### #### ###. # ### ## ## ### ### #####. ### ## ## ## ### #####.

####. # ### ## ### ## #### (### ##### ##) #### #### ### ## ## ### #### ## ### ### ## # # ####. ## # ### #### ## ## ### ## ### ## ### # ####.

##

####. "## ##" # ### ## ## ### ### ### ## ## ###. "## ##"# ### # ### ## # ### ## #### ## ## ###. ### # ## ## #### ### Crosswire Bible Society ##### ### ### [http://www.crosswire.org/sword/modules/aboutlocked.jsp] #### ### ###.

##

"### ##"# #### ## ## ## ### # # ####. ### ## ### ## #### ## ### ### # ####. # ### ## ## ## ### #####. ### ## #### #### ###. ## ### ## ### ### ### #### #### ## # ####.

###

Tip

####
"# ##" ### #### # ## ### ## # ####. ## ### ## #### ### ### # ### ### ## ## ### #### #### ### ### ### # # ####.

####. # ### ##### ### ### #### ### ### ### ### ## "## ####"# #####. ### ### ### #### ## #### ####. ### ##### ### #### ### # ####.

####.

###

#####. ### ### ### ### ## ## ### ## ## #### # ## ### ## ## ### ### ## #####. ## ### ###.

##

###. #### ### ### ## # # ##, ###, # ### ## ### ### # ##, ## ## ### ### ### ### ## ####.(### #####).

##

####. ## ## ## ### ## ####. # ## ### ### #####. #### # ##### ## ##### ## ## ##### ## ## #### #, #, ### ### # ## #### ####.

###

#####. Shift+Down# ### #### #####. Shift+Down# ### ### ### ### ## # ####. #### #### ##### ####. ## ### ## #### ##### ##### ## ### ###. ### ### #### ## #### ###### Shift+Up# ### ###. ## ## #### ## #### ### #### ####.

##

####. ## ## ## ### #### ### ### ####. ## ### ### ### #### #### #### ## #### ### ## ## ## ###### ### #### #### ### ## ### # # ####. # ### ### → ## ### ## ## #### ### #### ###. ## ### ###. #### ### ## ### ####.

####

Crosswire Bible Society [http://www.crosswire.org]####### ### ## #### ### ## "## ##"### ### ####.

###. ## ## ### # ### ### # ####. ## ## ## ## ##### ### # ## #### ####.

Tip

###.

Tip

####. #### ### ### ## ### ### ####.

##

####

###(## ## ### # #) ## ### ### # # ####. # ### ## ## ## ### #### ### ## ##... ### ##### **CtrlF** #### ### ### # ####. # #### #### ### #### #### #### ####.

##

...## ### #### # ### # # ####. Shift ## Ctrl # ## #### ## ## ### #### # # ### ## ### # ####. # ### ## ## ## ### #####. # ### ### ### ####.

####.

####.

##

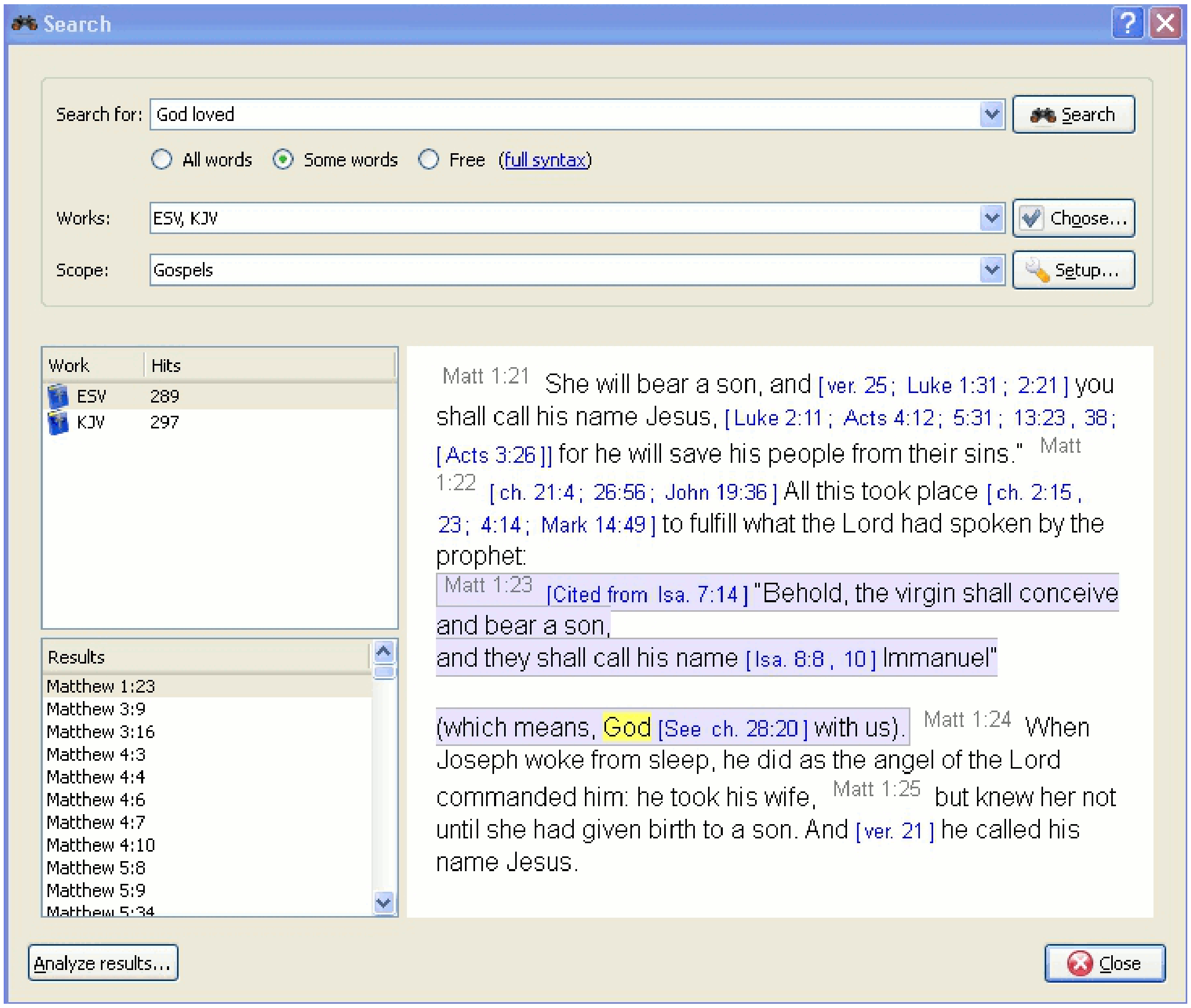

####

##... ### ## # ###. # ### ## ## ### #### ## # #####. # ### ### ## ### # ### ### # ####.

####

####. ##...### ### ### ## ### ### # ####.

##

#####. ####### ## ### #### ### ### ####. # ##### #### ### ##### ## ## ### #####. ## ### ### ## ### ## ## ### #####. ## ### #### ### ## ### ### # ####.

####: '*' # ## ## ###, while '?' # # ## ### #####. ### ## '(Jesus OR spirit) AND God' # ## ##### ## # ####.

':'# ### #### ### ### #### #####. ### ## ## #####.

###:

Table 3.1. ## ###

###	##	##
heading:	## ##	heading:##
footnote:	## ##	footnote:##
strong:	### ## ##	strong:G535
morph:	### ## ##	morph:N-GSM

Tip

####. ## ## ### ## #### #### ## ####.

Lucene ## ### #####. Lucene ## ### ### ## ## #### ### ### ### ### http://lucene.apache.org/java/docs/index.html [http://lucene.apache.org/java/docs/index.html]# ### # ####.

##

####. ## ### ### #### ## ### ### ## ### ### ##, ##, ### # ####. # ### ## ## ## ### ### #### ##, ##, ### # ####. ## # ### #### # ### ### ### #### ## ### ### # ####.

Tip

###.

Tip

#####.

Tip

#####.

##

#####. ## ## ## ### ### # ### #### #### ### ### #### #### ## ### ### # ### ####.

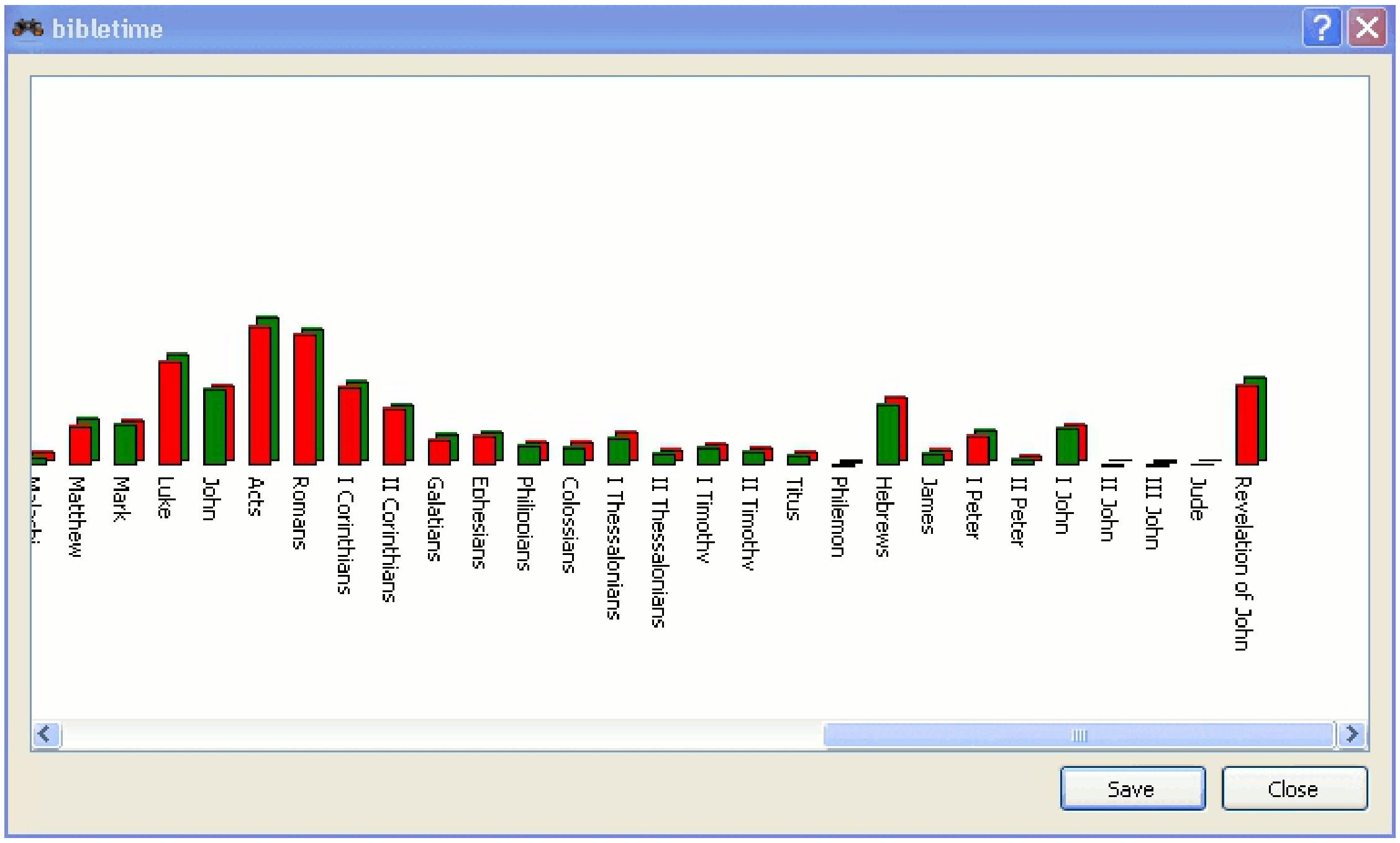

###

#####. ### ### #### ### # ### ##### ## ## ####### ### # ####. ## ### ## → ### ### ## # ####.

##

(#####)# #### ## ### ## ## ### ## #### # ####. # ####### ## (SWORD CD##), ## ## (Crosswire# ### ### ## SWORD ### #### ## ###)# # ####. BibleTime # ## ###### ## # #### ## ### ## ### #### #####.

#####. ### ## ## ### #####. # # ## ## #### ### #### ## ## ### #####. ## ##### # # ####. ## #### ## ## ### ##### #######. ## ## #### ## ### ## # ### #####. ## # #### ### #####.

####

#####. ## ### ## #### # ##### #####. ## ####### ### #####.

##

###. ## ## #### # ## ### #### ###.

####

####. ### ### ## (#####), ## ## ## ### ## # ####. ## ## ###### ## #### #### ### # ##### ## ## #### ## ### ## ### #### ### # #####. ## ###### ## ### ###.

####. ###### # ### #### ### ####### #### ### ####### ## ##### ### #### #### ## ### ### ##### ####.

Chapter 4. #####

####.

###

####. ## ##### ### #### ## #### # # ####.

##

#####:

- ## ## ##

##(#, ###)# ####. ### #### #### ### ## #### #### #### ##### ### # ####.

##

SWORD #### #### ## ### ####### ### # ####. # #### #### # #### ####. ### ### ## #### ### # ### ## # ## ### # ####. #### ## ### ### ## ##### ### ### # #####. #### ## ### #### ##### ### ## ## ### ## ### #####. ## ### #### ### ### ### # ####.

##

####. #### #### ### #### #### #####.

#####. ##### # ### ## # ####. ## ### #### ### ### ### ### ### ###, # ##### # ### ### ### ### ### # ####.

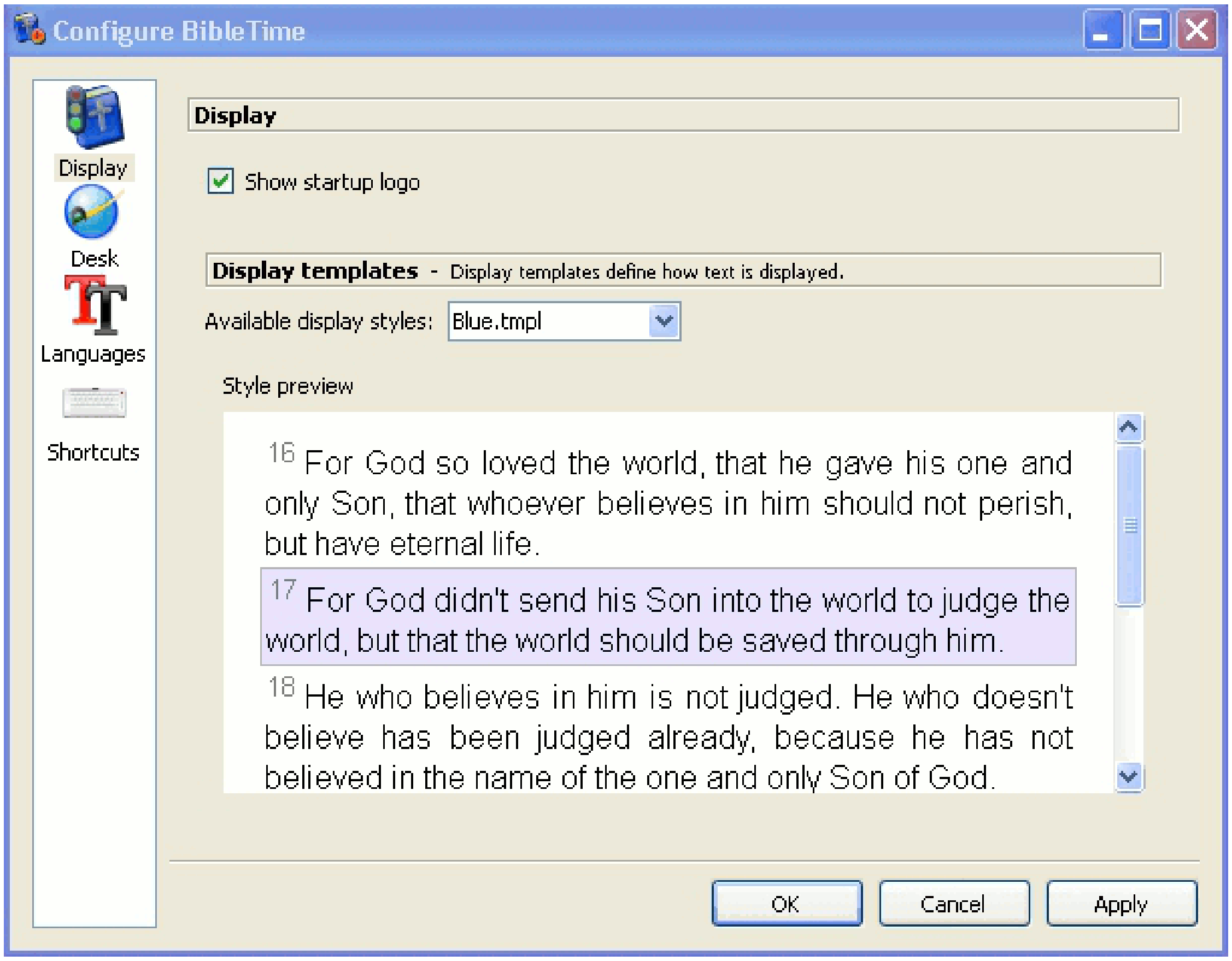

-

####. ### ## ##### #### ### #### ### ### ## ####. ### ## ## ###(??????)# #### ##### ## #### ### # ## #### ##### #####.

####, ### ## ## ## ##### #####. ### ### #### ###. ## ## Code2000# ## ## #### #####. ### ### ## ## #### #### ## ### ### ## #### ##### ## #####.

####

#####. ## ### #### ### [http://www.linux.org/docs/ldp/howto/Unicode-HOWTO-2.html]# #####.

####.

- ### ###.
- #### ### ###
- ## #### ### ####### ####®.
- #### ####### #### ## ###.
- ### ## ###.

####. #### #### #### ## ### #### ### #### ####. ### #### ## ### #### ## ####.

Table 4.1. #### ##

Code2000 [http://code2000.net/CODE2000.ZIP]	## ### ### #### ### #### ## ### ####.
SIL #### ## [http://scripts.sil.org/cms/scripts/page.php?site_id=nrsi&cat_id=FontDownloads]	SIL## #### ### #### ##.
FreeFont [http://www.nongnu.org/freefont/]	### #### ## ##.
####### ## #### [ftp://ftp.crosswire.org/pub/sword/iso/latest/FONTS/]	Crosswire Bible Society FTP# ## ## # ## ## ###
##### CyberBit [http://aol-4.vo.llnwd.net/pub/communicator/extras/fonts/windows/]	##### ## ## ### ##### ## ### ###### ### # ####.
Clearlyu	## #### #### ####. ###, #####, ####, #### #####.
Caslon, Monospace, Cupola, Caliban [http://fontforge.sourceforge.net/sfds/]	#### ##, ### ### ### #####.

Christoph Singer# (#### ### #### #### ## [http://www.slovo.info/unifonts.htm])## Alan Wood# (#### ## ### ### #### #### ## [http://www.alanwood.net/unicode/fontsbyrange.html])## ##### ## #### ### ####.

###

###(## ##)# ### ### ### ### # ## ### ### ######. ### ##### #### #### #### ####.(## ### ### ### #####). #### ##### #### #### ## # # ####. ### #### ### ### ### ### ##### ### ###.

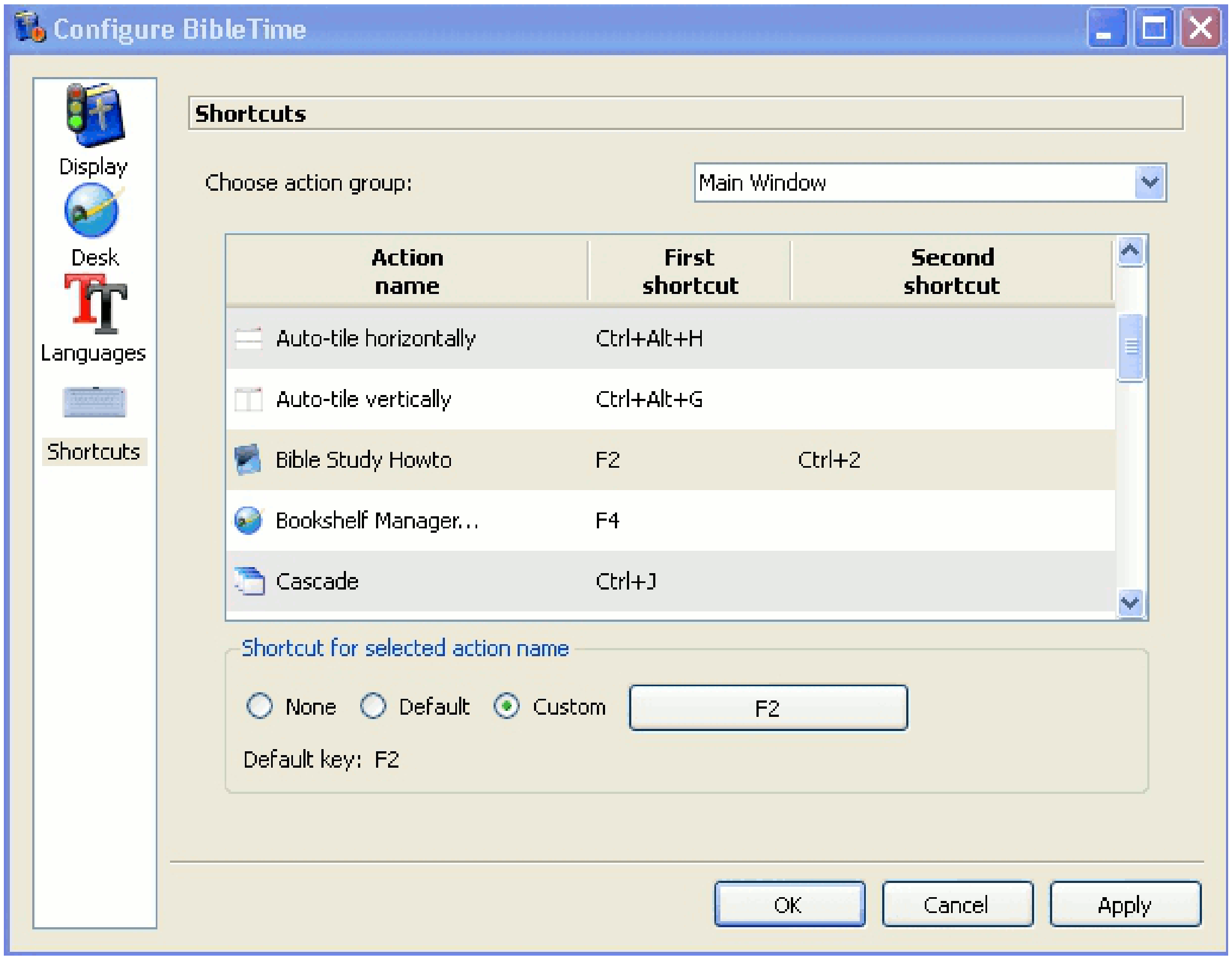

####, F2, ####### 2# #### CTRL+2# #### ####.

Chapter 5. ##(Reference)

####

####. ###### ### ### # #### ### ### ### #### ######. # ### #### ### # ### ### ## ### ### #### ### # ####.

##

## → # ##	# ##. ### ## ## ## ### #####.
## → ### (Ctrl+Q)	###### ####. #### ## ## ### ### ####.

→

## → ## ## (F5)	## ## ## ##/##. ## ## ### ## ## #### #####.
## → ### ##	### ###/###. ## ### ### ###/#### #####. # ### ### ### #### ## # #####.
## → ### ##	### ###/###. ## ### ### ###/#### #####. # ### ### ### #### ## # #####.
## → #### ##	#### ###/###. ## ### #### ###/#### #####.
## → ## ### ##	## ### ###/### ## ##### ## ## ### ### # ### # ## ## #### ###/### ###.
## → #### → ## ## ## ## (F6)	## ## ## ###/###. ## ### ## ## ## ###/#### #####.
## → #### → ## ## ## ##	# ### ## ## ## ## ###/###. #### ## ## ### ### ## ## ## ###/#### #####. ###### ## ### #### ## ## ### # ####.
## → #### → # ## ## ##	# ## ## ###/###. #### # ## ## ###/#### #####.
## → #### → ## ## ## ##	## ## ## ###/###. #### ## ## ## ###/#### #####.

## → #### → ## ## ## ##	## ## ## ###/###. ## #### HTML# ### # ## ## ### ###/#### #####.
## → #### → #### ## ## ##	#### ## ## ###/###. #### ## ### ## ###/#### #####.

##

## ##### ## (**Ctrl+Alt+F**)	## ### ## ## #### ###. ## ##### ## ### ## # ### # ####. ### ## # ### ### # #### ### #####.
## → ## ### ## (**Ctrl+O**)	## ### ## ## #### ###. ## ##### ## ### ## # ### # ####. ### ## # ### ### # #### ### #####.

###

→ ### # ## (**Ctrl+W**)	#### ####.
### → ### ## (**Ctrl+Alt+W**)	## ## ## ####.
### → ### ## (**Ctrl+J**)	## ## ## ##### #####.
### → ## (**Ctrl+I**)	## ## ## ## ### #####.
### → ## ## (**Ctrl+G**)	## ## ## #### ## #####.
### → ## ## (**Ctrl+H**)	## ## ## #### ## #####.
### → ## ## →	#### # ## ### #####. ### ### # ### ## ## ## ##(## ##), ###, ## ## ##, ## ## ##, ## ##, ## ### ## ### ### ## ####. ## ####!
### → ## ##	## ### ## #####. #### ## ### #### #### ### ####. ### ### ### ## #### #######. ### ## ### ## ### #####.
### → ### #### ## (**Ctrl+Alt+S**)	## ### # #### #####. ## ### ### ### ### ####.
### → ## ##	## ### #####. ## ### #### #### ### ####.

### → ## ##	### #####. ## ### #### #### ### ####.

##

## ##### ##	##### ## #### ###. ### ## ###### ### # ## ### ### # # ####. ### ### ##### ## ### #####.
→ ## ### ### (**F4**)	SWORD ### ### # ## #### ### # ## #### ###. ### ### ### ### ### #####.

→

### ### (**F1**)	##### ## #### ### ## ## ## #####.
→ ### ## ## ## (**F2**) →	## ## ### ### # ### ### ### ### ### ### ### ##### #### ## ## ##### ## #####. # ### ## #### ## ### ### #### ### ### ### #######. ### #### ### ### ## #### ### ### ## ##### ####. ## #### ##### #### ### ## ### ## ##### ### ### ##### ## #### ##### ### ####.
### ### # (**F3**)	### # ## ## ### ### ## ###### #### ### ## ### ## #####.
### → ###### ### →	##### ##### ## ### #### ## ### # #### ##### ##### ##, #### ###, SWORD ##### ##, Qt ##### ##, #### ## ## #####.

####

####.

	#### ### ##.
	#### ## ##
	### ## ##
	## ## ##

	### ### ##
	## ##
	### ## ##
	## ## ##
	## ### ### ## #### ###
	# ##
	### #### ## ## ## ##
	### #### ## ## ## ##

##

#####. ##### ### ### #### ####. ## ## ### #### ### #### ### ###### #### ## ## ### ## ## ##### #### ###.

###	##
Alt+Left	##### #### ## ##
Alt+Right	##### #### ### ##
Ctrl+Alt+F	## → ##### ## # ##; ## #### ## ## #### ###.
Ctrl+Alt+G	### → #### → ## ## ### ##; ## # ### #####.
Ctrl+Alt+H	### → #### → ## ## ### ##; ## # ### #####.
Ctrl+Alt+I	### → #### → ## ### ##; ## # ### #####.
Ctrl+Alt+J	### → #### → ## ### ### ##; ## # ### #####.
Ctrl+Alt+M	### → #### → ## ### ##; ## # ### #####.
Ctrl+Alt+T	### → #### → #### ##; ## # ### #####.
Ctrl+Alt+S	### → ### #### ## # ##; ## ##### ### #### #####.
Ctrl+Alt+W	### → ## # ## # ##; ## #### ####.

###	##
Ctrl+A	## ##. ## ## ## #### #####.
Ctrl+C	##. ### #### ##### #####.
Ctrl+F	##. #### ## ##### #####.
Ctrl+G	### → ## ## # ##.
Ctrl+H	### → ## ## # ##.
Ctrl+I	### → ## # ##.
Ctrl+J	### → ### ## # ##.
Ctrl+L	## ##. ### #### ### ## ### ####.
Ctrl+N	# ### ##
Ctrl+O	## → ## ### ## # ##; ## ## ### ## ## #### ###.
Ctrl+Q	## → ### # ##; ###### ####.
Ctrl+W	## ## ####.
F1	### → #### ##; #### ###.
F2	### → ####### ##; ## ## ### ###.
F3	### → ### # ##### ### ### ## ###.
F4	## → ### ### # ##; ### #### ###.
F8	## → ### ## # ##; ### ###/###.
F9	## → #### ## # ##; #### ###/###.
Shift+Down	## → ## ### ##
Shift+Up	## → ## ### #
####	## → ## ### ##